



Perleria

Individueel
en exclusief!

Met nieuwe
vormen en
materialen
unieke sieraden
creëren.




Rayher[®]

H O B B Y K U N S T

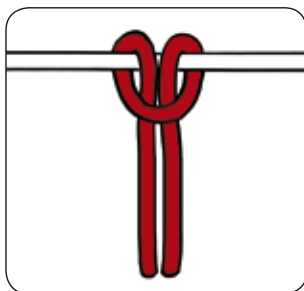
MIJN WERELD IS CREATIEF!

NL

Knopentechniek




Platte knoop



Opzetlus



Weitas



Verschuifbare sluitknoop



Wikkelknoop



Weitasknoop met 4 draden

Beschrijving titel:
Ketting „Brazilië“

89 213 05 Katoen sierkoord, 12 m
17 052 000 Capiz-bol, Afrika, 3 st.
12 089 210 Bayong-houten kralen,
olijf, 3 st.
12 088 284 Bayong-houten kralen,
kussen, 3 st.
12 088 543 Bayong-houten kralen,
kussen, 2 st.
12 090 210 Houten kraal, bloesem, 1 st.
12 090 284 Houten kraal, bloesem, 2 st.
16 112 606 Plastic-metallic-
ribbelolijf, 5 st.

16 104 606 Plastic-metallic-bol, 4 st.

1. Met 12 draden (ieder 1 m) katoenkoord werken. Altijd 2 draden afsplitsen om afwisselend in onregelmatige afstanden de kralen op te rijgen. Na iedere opgeregen kraal een platte knoop maken met 5 of met 7 draden van de katoenkoord.

2. Na ong. 60 cm met een grote knoop over alle draden eindigen, per kant 2 x een ongeveer 2,5 cm lange wikkelknoop maken.

3. Sluiting aanbrengen.



Ketting „Cuba“



51 691 01	Katoenkoord, 4 m
12 088 543	Bayong-houten kralen, kussen, 3 st.
12 088 284	Bayong-houten kralen, kussen, 3 st.
12 089 543	Bayong-houten kralen, olijf, 5 st.
12 089 284	Bayong-houten kralen, olijf, 3 st.
14 067 01	Indianenkralen, 25 st.
14 052 01	Glasstiften, 2 x 2 mm, 160 st.

1. 14 cm weitasknoop met 4 draden maken, na 1,5 cm altijd een indianenkraal mee inwerken. Platte knoop maken. Houten kraal „Kussen“ oprijgen, 3 indianenkralen in wissel oprijgen en eindigen met een 6de houten kraal „Kussen“, platte knoop maken, 14 cm weitasknoop met 4 draden, symmetrisch met de andere kant ingewerkte indianenkralen verder werken.

2. Sluiting bevestigen.

3. Tussen de 3 indianenkralen op katoenkoord geregen houten kralen „Olijf“ en glasstift-strengen inhangen.

4. Voor de glasstift-strengen sieraad-draad (ca. 15 cm) in helften leggen, knijpkraal op beide einden van de sieraad-draad rijgen en naar boven schuiven, tot een kort lusje gevormd wordt, knijpkraal vastknijpen. Glasstiften op de sieraaddraad rijgen.



Ketting "Zebra"

Ketting "Zebra"

- 17 058 000 Capiz-olijf, Zebra", 1 st.
- 17 053 000 Capiz-bol, Zebra,
„Zebra", 2 st.
- 15 077 606 Metalen sieraadelement,
Spiraal", 2 st.
- 12 093 543 Abaca-kraal Chip, 2 st.
- 21 556 22 Buisvormig hangertje met
oogje, 1 st.
- 55 216 05 Organzalint, 2 m
- 89 213 05 Katoen sierkoord, 3,2 m
- 83 000 05 Daim micro, 1,5 m

1. Werken met daim micro (1m), een organzalint (1,5 m) en een katoen-sierkoord (3 m). Zoek van alle materialen het midden en rijg op deze 3 strengen het buisvormig hangertje. Rechts en links daarvan een platte knoop maken. Door het lusje de katoenen koord voor de helft doorsteken (helft van ong. 20 cm) en knoop een deel van het organzalint (= 10 cm) vast.

2. Rijg deze 3 strengen door de Capiz-olijf „Zebra" en maak samen met het 2de deel van het organzalint aan het eind van de olijf een platte knoop.

3. Van de knoop zijdeling van het hangertje gezien, een andere knoop maken na ong. 3 cm, rijg een zilveren spiraal met de katoenen koord op en sluit met een platte knoop. Met de katoenen koord een wikkelpknoop maken. Capiz-bol „Zebra" op katoenen koord rijgen, platte knoop maken. Abaca-kraal op katoenen koord rijgen, platte knoop maken, na 2 cm de volgende, dan na 3,5 cm de laatste.

4. De ander kant van de ketting op dezelfde manier maken, ruil alleen de zilveren spiraal en de Abaca-kraal.

5. Verschuifbare sluiting inwerken.



Ketting "Afrika"





- 83 009 02 Ronde veter van rundleder, 1 m
- 83 018 02 Ronde veter van geitenleer, 1 m
- 51 691 35 Katoenkoord, 3 m
- 51 691 39 Katoenkoord, 3 m
- 83 001 01 Gevlochten band van kunstleer, 0,4 m
- 15 072 606 Sieraad-rechthoek, metaal, 3 st.
- 15 077 606 Metalen sieraadelement, Spiraal, 1 st.
- 15 066 576 Sieraad-ellips, metaal, 1 st.
- 15 068 576 Sieraad-ellips, metaal, 1 st.
- 12 088 316 Bayong-houten kralen, kussen, 2 st.
- 12 090 316 Houten kraal, bloesem, 1 st.
- 17 051 000 Capiz-bol, Bloesem, 1 st.
- 17 056 000 Capiz-olijf, Bloesem, 1 st.
- 15 082 606 Metalen sieraadelement, Schijf, 1 st.
- 17 016 100 Parelmoer-sieraadelement: Schijf, 1 st.
- 14 331 100 Glaskraal, Kiezel, 1 st.
- 14 281 318 Swarovski kristal-facetkralen, 4 st.

Ketting „Zuid-Afrika“

- 15 071 606 Sieraad-ring, metaal, 1 St.
- 14 350 316 Glas-waskraal Barok, 1 St.
- 21 559 22 Schakelketting ovaal, 0,5 m
- 21 243 21 Ringetje, 12 St.
- 21 653 21 Vetersluiting voor leren veters, 4 St.

1. Ronde veters van rundleder viervoudig leggen. Aan het gesloten eind de sieraad-rechthoek inhangen. In de andere lus de sieraad-ring. Het „open“ eind samen met de lus met een wikkelknoop „seringen“ verbinden.

2. Een sieraad-rechthoek op iedere lange kant met wikkelknopen, een maal seringen, een maal lila, versieren. De losse einden van de lila-koord samen nemen en met wikkelknoop fixeren. Capiz-olijf Bloem oprijgen. De veters van geitenleer door de ontstane driehoek trekken, een lus maken en in de gewenste afstand tot de sieraad-ring bevestigen. Daarvoor neemt u de lila katoenkoord en maakt u een wikkelknoop.

3. De verschillende sieraad-elementen met ringetjes of met wikkelknopen verbinden. Gevlochten band van kunstleer erdoor rijgen, vetersluiting voor leren veters aanbrengen en aan de ketting vastmaken.

4. Ovale schakelketting aanhangen.




Perleria

Ketting „Seychellen“



12 093 543	Abaca-kraal Chip, 2 st.
17 054 000	Capiz-bol, Strepen, 3 st.
17 059 000	Capiz-bol, Strepen, 1 st.
15 082 606	Metalen sieraadelement, Schijf, 1 st.
15 083 606	Metalen sieraadelement, Ovaal, 1 st.
17 015 392	Parelmoer-sieraadelement: Schijf, 2 st.
17 015 390	Parelmoer-sieraadelement: Schijf, 1 st.
21 556 22	Buisvormig hangertje met oogje, 1 st.
15 049 000	Hoorn-imitatie - Bol 1 st.
15 063 000	Hoorn-imitatie - Wals 1 st.
55 216 05	Organzalint, 1,2 m
83 000 03	Daim micro, 1 m
89 213 02	Katoenkoord, 3 m
51 691 07	Katoenkoord, 1,5 m


1. Werk met 4 strengen van witte katoenkoord, 2,75 m, een turquoisekleurige katoenkoord, 1,3 m, een daim micro, 0,8 m en een organzalint, 1 m.

2. Leg het midden van de linten vast en rijg het buisvormig hangertje op. Hang in het oogje opgeregen kralen die door middel van wikkel- en platte knopen aan de katoenkoorden bevestigd zijn.

3. Trek het organzalint eveneens door het oogje en werk dan rechts en links van het midden uit naar boven verschillende sieraadelementen erin (altijd op katoenkoord). Maak tussen de kralen altijd wikkelknopen met de witte katoenkoord.
Na ong. 30 cm aan iedere kant de verschuifbare sluitknop maken.

Jolina sieraadelementen

- | | | | | | |
|--|------------|--|---|------------|--|
|  | 17 082 ... | Parelmoer-houten element, 5-hoek, 25 mm ø |  | 15 077 606 | Metalen sieraadelement, Spiraal, 25 mm ø |
|  | 17 083 ... | Parelmoer-houten element, 6-hoek, 35 mm ø |  | 15 078 606 | Metalen sieraadelement, Ornament, 45 x 30 mm |
|  | 17 055 000 | Capiz-bol, Vlam, 20 mm ø |  | 15 079 606 | Metalen sieraadelement, 9 x 20 mm |
|  | 17 051 000 | Capiz-bol, Bloesem, 20 mm ø |  | 15 080 606 | Metalen sieraadelement, 9 x 20 mm |
|  | 17 052 000 | Capiz-bol, Afrika, 20 mm ø |  | 15 081 606 | Metalen sieraadelement, 10 x 37 mm |
|  | 17 053 000 | Capiz-bol, Zebra, 20 mm ø |  | 15 082 606 | Metalen sieraadelement, Schijf, 25 x 27 mm |
|  | 17 077 000 | Capiz-olijf, Vlam, 18 x 45 mm |  | 15 083 606 | Metalen sieraadelement, Ovaal, 33 x 43 mm |
|  | 17 056 000 | Capiz-olijf, Bloesem, 18 x 45 mm | | 61 332 00 | Knopen-prof – het ideale hulpmiddel in hout voor creatieve sieraadknopen. 53 x 23 cm |
|  | 17 057 000 | Capiz-olijf, Afrika, 18 x 45 mm | | | |
|  | 17 058 000 | Capiz-olijf, Zebra, 18 x 45 mm | | | |
|  | 12 093 ... | Abaca-kraal Chip, 25 x 30 mm | | | |
|  | 12 091 ... | Bayong-houten kralen, asymmetrisch, 14 x 17 mm ø | | | |
|  | 12 092 ... | Abaca-kraal Lens, 20 mm ø | | | |
|  | 12 090 ... | Houten kraal, bloesem, 30 mm ø | | | |
|  | 12 089 ... | Bayong-houten kralen, olijf, 10 x 40 mm | | | |
|  | 12 088 ... | Bayong-houten kralen, kussen, 18 x 23 mm | | | |
|  | | | | | |
|  | 17 054 000 | Capiz-bol, Strepen, 20 mm ø | | | |
|  | 17 059 000 | Capiz-olijf, Strepen, 18 x 45 mm | | | |



Combineer nog meer met artikelen uit ons uitgebreid sieradenassortiment.

Gebruik aanvullend bij onze materiaallijst nog sieraadsluitingen, sieradendraad, knijpkralen, kettelstiften en prismastiften.



- 
- 83 002 01 Gevlochten band van kunstleer, 0,8 m
 - 21 556 22 Buisvormig hangertje met oogje, 1 st.
 - 83 000 03 Daim micro, 0,12 m
 - 21 383 62 Messing-ankerketting, 0,07 m
 - 21 652 21 Vetersluiting voor leren veters, 2 st.
 - 12 058 318 Tiger Buri-kraal, 2 st.
 - 12 089 543 Bayong-houten kralen, olijf, 1 st.
 - 21 240 22 Prismastift met sierkop, 1 st.
 - 14 334 990 Glazen facetkraal: Fancy Ctut, 1 st.
 - 15 071 606 Sieraad-ring, metaal 1 st.
 - 21 243 21 Ringetje, 1 st.
 - 21 109 21 Prismastift, 3 st.
 - 21 180 01 Siersluiting, 1 st.

www.rayher-hobby.de

Art.Nr. 96 805 00

