

Was-designer

★★★
Exklusiv
by Rayher



*Individuele
versierwas-foliën,
-motieven en -sierlijsten
zelf gemaakt!*


Rayher
H O B B Y K U N S T

MIJN WERELD IS CREATIEF!

NL

Huwelijk rood

- 31 453 291 Stompkaars: vorstoptiek
31 430 ... Was-designer, donker lila,
goud, parelmoer
31 159 00 Glanslak voor kaarsen
Wasdesign-lijm,
Wasdesign-fijne kleurpunt



Doopsel

Doopsel seringen

- 31 269 00 Doopkaars
31 430 ... Was-designer, wit, zonnegeel,
seringen, babyblauw,
azuurblauw
31 372 22 Was-sierstroken
31 159 00 Glanslak voor kaarsen
Wasdesign-lijm,
Wasdesign-fijne kleurpunt

Doopsel seringen, klein

- 31 406 00 Stompkaars
31 430 ... Was-designer, wit, azuur-
blauw, seringen, zilver, goud
31 372 22 Was-sierstroken
31 159 00 Glanslak voor kaarsen
Wasdesign-lijm,
Wasdesign-fijne kleurpunt



Titelfoto:

Kaars: Happy Birthday

- 31 418 00 Kaars „Ellips“
31 430 ... Was-designer, donker lila,
vuurrood, meigroen,
grasgroen, zwart, parelmoer
31 159 00 Glanslak voor kaarsen
Wasdesign-lijm,
Wasdesign-fijne kleurpunt

Kaars Vlinders

- 31 407 00 Stompkaars
31 430 ... Was-designer, wit,
zonnegeel, donker lila,
seringen, meigroen, zwart
31 159 00 Glanslak voor kaarsen
Wasdesign-lijm,
Wasdesign-fijne kleurpunt

Communie/Confirmatie en doopsel

mooi en feestelijk

Kommunion „Fische“

- 31 319 00 Communie-kaars
- 31 430 ... Was-designer, wit, babyblauw, goud
- 31 159 00 Glanslak voor kaarsen
- Wasdesign-lijm,
- Wasdesign-fijne kleurpunt

Communie donker lila

- 31 270 00 Communie-kaars
- 31 430 ... Was-designer, wit, donker lila, violet
- 31 159 00 Glanslak voor kaarsen
- Wasdesign-lijm,
- Wasdesign-fijne kleurpunt

Communie en doopsel blauw

- 31 413 00 Kaars, ovaal
- 31 430 ... Was-designer, azuur-blauw, zilver, parelmoer
- 31 159 00 Glanslak voor kaarsen
- Wasdesign-lijm,
- Wasdesign-fijne kleurpunt

Communie goud

- 31 191 00 Stompkaars
- 31 430 ... Was-designer, goud, parelmoer
- 31 159 00 Glanslak voor kaarsen
- Wasdesign-lijm,
- Wasdesign-fijne kleurpunt

Confirmatie en doopsel goud/blauw

- 31 192 00 Stompkaars
- 31 430 ... Was-designer, azuur-blauw, goud, parelmoer
- 31 159 00 Glanslak voor kaarsen
- Wasdesign-lijm,
- Wasdesign-fijne kleurpunt

Belangrijk: de mal voor de tekst moet spiegelverkeerd zijn.






Kaars Clown

- 31 420 00 Stompkaars Symphonie
- 31 430 ... Was-designer, wit, zonnegeel, vuurrood, azuurblauw, zwart
- 31 159 00 Glanslak voor kaarsen
- Wasdesign-lijm,
- Wasdesign-fijne kleurpunt

Met de was-designer kunt u al uw eigen ideeën omzetten - heel gemakkelijk!


Basisinstructies:

1. Motief kiezen: Ofwel een zwart/wit-model onder www.rayher-hobby.de downloaden, of een servet of een foto gebruiken. Motief in een geribbelde hoës schuiven en lichtjes met plakband bevestigen.
2. Bij kamertemperatuur werken. Contouren van het motief natekenen, aan de bovenste motiefrand beginnen, ca. 30 – 40 minuten laten drogen.
3. Vlakken met andere kleuren bedekken en daarbij minimaal de contouren overschrijden, er mogen geen leemtes ontstaan, de contour mag niet meer zichtbaar zijn. Droogtijd ongeveer 5 uren. Voor sierwasfoliën en -sierlijsten met grotere vlakken met de achtergrond op dezelfde manier te werk gaan.
4. Ten slotte de gehele vlakte volledig overschilderen, zodra de voorafgaande stap heel goed gedroogd is. Het is aanbevolen dit met witte kleur te doen, daar de was-designer-kleuren dan briljanter uitkomen.
5. De dikte van de folie moet 0,5 – 1 mm zijn. Het complete motief minstens 5 uren, het best tijdens de nacht, laten drogen en daarna ongeveer 10 min. in de koelkast leggen. Na het eruit nemen het motief direct van de hoës afnemen. Het motief passend met de cutter uitsnijden en met wasdesign-lijm op de kaars aanbrengen. De kaars moet vet- en stofvrij zijn. Nu nog de kaars met kaarslak, art. 31 159 00, als bescherming lakken.



Tip:

Zo de lijm opbrengen. Vervolgens de lijm met een penseel verdelen. Het penseel met penseelreiniger, art. nr. 38 024 000, reinigen.



Was-designer

Was-designer

De was-designer bestaat uit wasbestanddelen en een verfmedium.



U kunt de was-designer-kleuren mengen op een stuk alu-folie of in een klein bakje en met een penseel opbrengen. Het penseel kan met water uitgewassen worden.

Om luchtbelletjes te vermijden, de geopende was-designer met de punt naar beneden bewaren.



31 430 102

31 430 680

31 430 161

31 430 262



31 430 264

31 430 280

31 430 308

31 430 314



31 430 358

31 430 374

31 430 412

31 430 422

Wasdesign-lijm 31 431 000, 30 ml



31 430 542

31 430 576

31 430 606

31 430 616

Tip:

Vooral zwart en wit kunnen als contouren-liner gebruikt worden.

Wasdesign-contouren-liner 31 432 000

Een ideale hulp voor heel fijne contouren is de wasdesign-fijne kleurpunt.



Een heel bijzondere kerstdecoratie

Kaars Kerstmis

- 31 416 00 Bogen-kaars, 2-vlammig
- 31 430 ... Was-designer, wit, zonnegeel, azuurblauw, chocolade, zilver, goud
- 31 087 06 Wasparelstroken
- 31 159 00 Glanslak voor kaarsen
- Wasdesign-lijm,
- Wasdesign-fijne kleurpunt

Een keuze aan kaarsenhouders en kaarsenschalen vindt u in ons Rayher-assortiment.



Een volkomen individueel geschenk

Kaars Meisjesfoto

31 411 00 Schijf-kaars
31 430 ... Was-designer, zwart,
parelmoer
31 159 00 Glanslak voor kaarsen
Wasdesign-lijm,
Wasdesign-fijne kleurpunt



Tip:
gedeeltelijk afgebrande kaarsen voor-
zichtig met een mes aan de rand van de
kaars afsnijden. Kaarsen nooit zonder
toezicht laten branden.

Was-designer film op internet

www.rayher-hobby.de

50
Rayher
JAHRE · ANS · YEARS
1961-2011

www.rayher-hobby.de

Art.Nr. 96 894 000



2011