

Rayher.

JUST CREATE

BASTELIDEE

Glasgefäße mit Badesalz

D

WWW.RAYHER.COM



Verwendete Artikel:

Glasgefäß 1

46 053 000	Set Mini-Vasen sortiert, 3,5 cm ø	1 Stück
34 222 000	Badesalz	40 g
34 246 374	Seifenfarbe, azurblau	2-3 Tropfen
34 249 000	Seifen-Duftöl Ozean	1-2 Tropfen
63 047 000	Spitzkorken	1 Stück

Glasgefäß 2


56 571 000	Glas Flasche	1 Stück
34 222 000	Badesalz	360 g
34 246 374	Seifenfarbe, azurblau	15-20 Tropfen
34 249 000	Seifen-Duftöl Ozean	2-3 Tropfen
63 007 000	Spitzkorken	1 Stück
69 029 000	Motivstanzer:Rund mit Zierrand, 3,16 cm ø	
89 604 00	Motivstanzer: Rund	
68 053 606	Kordel, 2mm ø, silber	65 cm
28 383 576	Stempelkissen "StazOn", schwarz	
73 113 521	Karte A4, uni, FSC Recycled Credit, kraft	1/30 Bogen
80 500 102	Karte A4, uni, FSC Mix Credit, weiß	1/30 Bogen
33 393 00	Spezial-Doppelklebeband	10 cm

Glasgefäß 3

46 057 000	Glas Gefäß m. Kork Deckel, 3 cm ø	1 Stück
34 222 000	Badesalz	40 g
34 246 374	Seifenfarbe, azurblau	1-2 Tropfen
34 246 408	Seifenfarbe, mintgrün	1-2 Tropfen
34 251 000	Seifen-Duftöl Grüner Tee	1 Tropfen
24 001 00	Blumendraht, gegläht	1 m

Glasgefäß 4

46 053 000	Set Mini-Vasen sortiert, 3,5 cm ø	1 Stück
34 222 000	Badesalz	40 g
63 047 000	Spitzkorken	1 Stück
34 251 000	Seifen-Duftöl Grüner Tee	1-2 Tropfen





Verwendete Artikel:

Glasgefäß 5

46 054 000	Set Rillen-Vasen	1 Stück
34 222 000	Badesalz	130 g
34 246 408	Seifenfarbe, mintgrün	ca. 8 Tropfen
34 251 000	Seifen-Duftöl Grüner Tee	ca. 2 Tropfen

Glasgefäß 6

46 056 000	Glas Gefäß m. Metall-Schraubdeckel, 3 cm ø	1 Stück
34 222 000	Badesalz	40 g
34 246 408	Seifenfarbe, mintgrün	3 Tropfen
34 251 000	Seifen-Duftöl Grüner Tee	1 Tropfen
24 001 00	Blumendraht, gegläht	50 cm

Glasgefäß 7




46 053 000	Set Mini-Vasen sortiert, 3,5 cm ø	1 Stück
34 222 000	Badesalz	40 g
34 246 374	Seifenfarbe, azurblau	2-3 Tropfen
34 249 000	Seifen-Duftöl Ozean	1-2 Tropfen
24 001 00	Blumendraht, gegläht	50 cm
63 047 000	Spitzkorken	1 Stück

Glasgefäß 8

46 054 000	Set Rillen-Vasen	1 Stück
34 222 000	Badesalz	260 g
34 246 374	Seifenfarbe, azurblau	4-5 Tropfen
34 249 000	Seifen-Duftöl Ozean	2 Tropfen
63 007 000	Spitzkorken	1Stück

Zusätzlich benötigst du:

61 217 31	Bastelhölzer, 110 × 11 mm, natur
89 342 00	Seitenschneider für Schmuck Plastik-Behälter Papier-Trichter





Anleitung:

- 1** Das Badesalz kann beliebig intensiv eingefärbt werden. Für die blasse Variante tropfst du 1-3 Tropfen und für die kräftige Variante 5-6 Tropfen in das weiße Badesalz (entsprechend für eine Menge von ca. 50 g Badesalz).
- 2** Zum Einrühren der Seifenfarbe und des Duftöls benutzt du am besten ein kleines Plastikgefäß und verwendest ein Bastelholz als Rührstäbchen. Eine andere Möglichkeit, um die Seifenfarbe und das Duftöl dem Badesalz beizumengen ist das Badesalz zu schütteln. Dafür benötigst du ein Plastikgefäß mit Deckel.
- 3** Ob einfarbig, abwechselnd in Farbschichten (wie bei Fläschchen Nr. 3) oder in einem hell/dunkel Farbverlauf, es sind deiner Fantasie keine Grenzen gesetzt.
- 4** Mit Hilfe eines Papiertrichters füllst du das Badesalz in die Glasgefäße.
- 5** Einen besonders individuellen Look erzielst du durch angehängte Blumen oder Herzen aus Blumendraht, die Du mit der Hand biegest und dann einfach am Gefäß befestigst.
- 6** Das Label beim Fläschchen Nr. 2 wird gestempelt, gestanzt und mit einem doppelseitigen Klebeband fixiert. Anschließend bindest du es mit der Kordel an die Glasflasche.

Rayher.

WWW.RAYHER.COM

Materialangaben und Anleitungen findest du auf unserer Website. Newsletter abonniert, immer informiert!
Kreativ-Hotline: 0 73 92 / 70 05-555

© 2016, Rayher Hobby GmbH