

Faszinierende Perlen wirkungsvoll kombiniert



MIYUKI

Armband  
„Julia“



BASTELTIPP

  
**Rayher**  
HOBBYKUNST

MEINE WELT IST KREATIV!

D



Faszinierende Perlen wirkungsvoll kombiniert

# MIYUKI Armband „Julia“



## Verwendete Artikel:

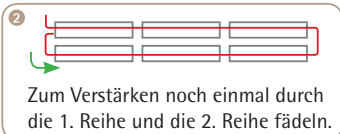
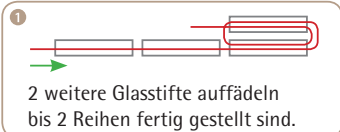
14 735 561	Miyuki-Perle Tila, opak, gelüstert, silbergrau	1 Dose
14 747 825	Miyuki-Glasstifte, transparent, aquamarin	1 Dose
14 747 801	Miyuki-Glasstifte, transparent, bergkristall	1 Dose
14 203 404	Glas Schliffperle Olive, 6 x 4 mm ø, türkis	1 Dose
14 740 801	Premium-Rocailles, 1,5 mm, bergkristall	1 Dose
14 704 701	Premium-Rocailles, 2,2 mm, gefrosten, frost	1 Dose
89 300 606	Aufreihgarn, silber	1 Rolle
21 951 21	Bandverschluss	1 Stück
21 548 00	Spezial-Perlenaufreihnadel für Delica-Rocailles	



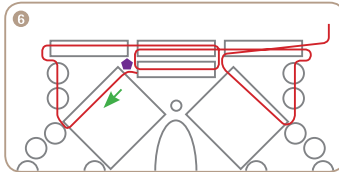
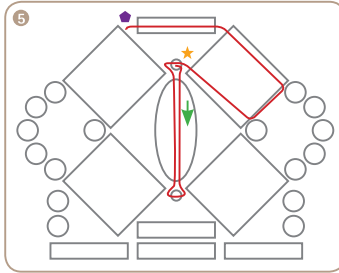
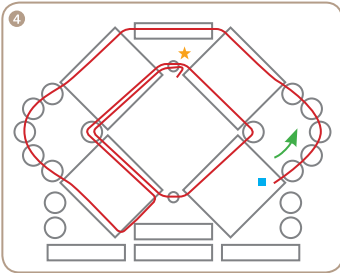
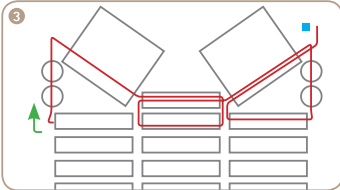
## Anleitung:

→ = Start und Fädelrichtung

★ ☆ ◆ = Ende und Anfang



Insgesamt 10 Reihen erstellen, ebenfalls immer die vorherige und die letzte Reihe verstärken.



**7** Weitere 9 Reihen mit Glasstiften erstellen, danach wieder ab Stepp 3 weiterfädeln.  
6 x 10 Reihen Glasstifte und dazwischen 5 x Tilamuster = Armbandlänge 18 cm.

**8** Beidseitig: Bandverschluss über 2 Reihen Glasstifte schieben und fixieren.

Fädelmuster mittelschwer, etwas zeitaufwändig.

Weitere Ideen im Internet



[www.rayher-hobby.de](http://www.rayher-hobby.de)

Materialangaben und Anleitungen finden Sie auf unserer Internetseite unter Bastelideen. Newsletter abonniert, immer informiert! Kreativ-Hotline: 07392/7005-555



Art.-Nr. 96 921 000  
4 006166 330230

**Rayher**  
HOBBYKUNST

2012

MEINE WELT IST KREATIV!

D